
	学校名称:	南京农业大学
	系统名称:	研究生管理服务系统
	文件名称:	系统操作手册


南京农业大学研究生管理服务系统

学生操作手册

	学校名称:	南京农业大学
	系统名称:	研究生管理服务系统
	文件名称:	系统操作手册

目 录

目 录.....	2
1 学生角色.....	3
1.1 学位管理.....	3
1.1.1 我的学术不端申请申请应用.....	3
1.1.2 论文抽检申请应用.....	4
1.1.3 论文送审.....	6
1.1.4 预答辩申请.....	7
1.1.5 答辩申请.....	10
1.1.6 学位申请.....	12
1.1.7 论文归档申请.....	13
1.1.8 学位数据上报申请.....	14

	学校名称:	南京农业大学
	系统名称:	研究生管理服务系统
	文件名称:	系统操作手册

1 学生角色

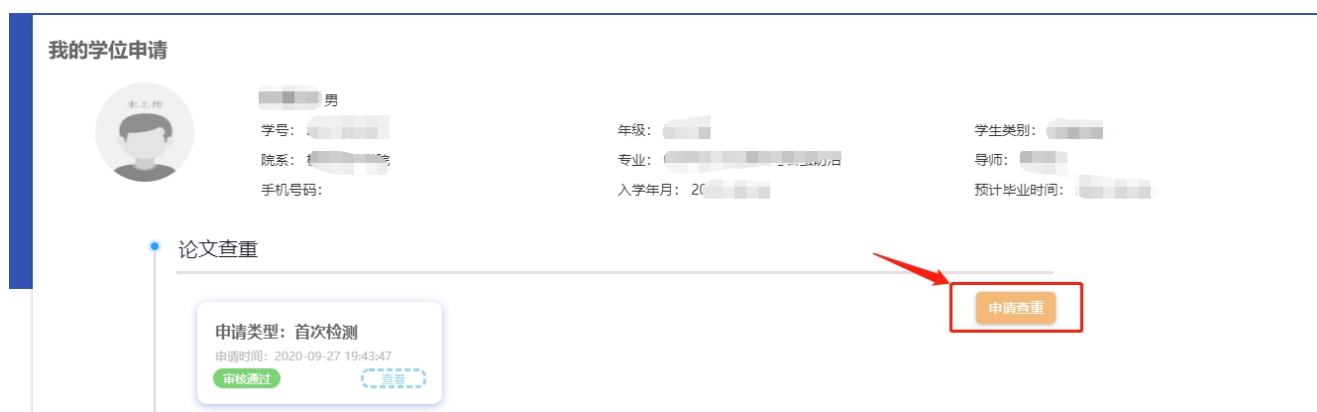
1.1 学位管理

1.1.1 我的学术不端申请应用

功能描述: 学术不端检测申请由学生在网上填写相关信息，相关审核角色审核确认。

业务流程: 学生申请—>导师审核—>学院审核—>研究生院审核（业务流程按照实际情况而定）

使用角色: 学生




点击“申请查重”按钮，带*标记的为必填，如下图：

学号		姓名		年级	
培养层次		学生类别		院系	
专业		学位类型		导师姓名	
预计毕业时间		手机号码		在校标识	
学籍状态		注册状态	未注册		

学位论文信息

* 论文题目			
* 论文英文题目			
* 论文摘要			
* 论文关键词			
* 论文类型	论文开题日期		
* 论文研究方向			
* 论文字数 (万字)			
* 论文主要内容及创新点			

	学校名称:	南京农业大学
	系统名称:	研究生管理服务系统
	文件名称:	系统操作手册

附件信息

操作	文件名称	文件上传格式	文件大小(M)	是否必填	附件上传模板	首检上传开始时间	首检上传结束时间	是否上传	论文
查看附件	盲审论文	pdf	80	否	未上传模板	2020-08-17 13:42:00	2056-12-24 13:42:00	已上传	已确认

学术不端检测结果

申请人姓名	陈嘉生	申请时间	2020-09-27 19:43:47	检测结果	暂未开放
总文字复制比(%)	暂未开放	去除本人(%)	暂未开放	去除引用(%)	暂未开放
跨语言检测结果(%)	暂未开放	校内互检(%)	暂未开放	总字数	暂未开放
重合字数	暂未开放				

审核信息

操作人姓名	操作时间	操作说明	上一步状态	下一步状态	角色
	2020-09-27 19:53:40	检测结果确认			研究生院
	2020-09-27 19:49:23	检测结果确认			研究生院
	2020-09-27 19:43:58	开放报告单查看			研究生院

点击“存草稿”按钮，即学生填写的信息暂时保存

点击“提交申请”按钮，即查重申请提交至下一个环节审核：

注意：下一级没有审核之前，学生可以收回申请。


学生可根据查重结果，可进行重新检测申请。

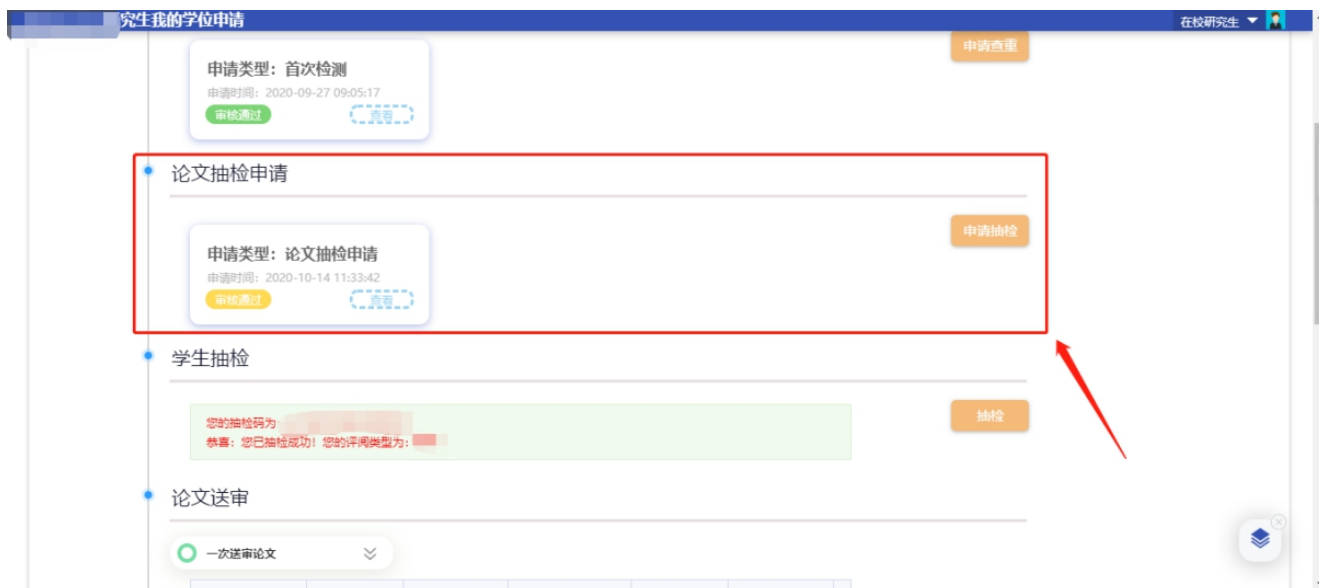
1.1.2 论文抽检申请应用

功能描述：学术不端审核通过后，学生进行论文抽检申请，管理端审核确认。

业务流程：学生申请—>导师审核—>学院审核—>研究生院审核（业务流程按照实际情况而定）

使用角色：学生

	学校名称:	南京农业大学
	系统名称:	研究生管理服务系统
	文件名称:	系统操作手册



研究生我的学位申请

申请类型: 首次检测
申请时间: 2020-09-27 09:05:17
审核通过

论文抽检申请

申请类型: 论文抽检申请
申请时间: 2020-10-14 11:33:42
审核通过

申请抽检

学生抽检

您的抽检码为: [redacted]
恭喜: 您已抽检成功! 您的评阅类型为: [redacted]

抽检

论文送审

一次送审论文

点击“申请抽检”按钮，带*标记的为必填，需完善信息，如下图：



研究生我的学位申请

注册状态: 已注册

学位论文信息

论文题目

论文英文题目

论文摘要

论文英文摘要

论文关键词

英文关键词

研究方向

开题日期

撰写语言

论文主要内容及创新点

论文类型


学位论文形式

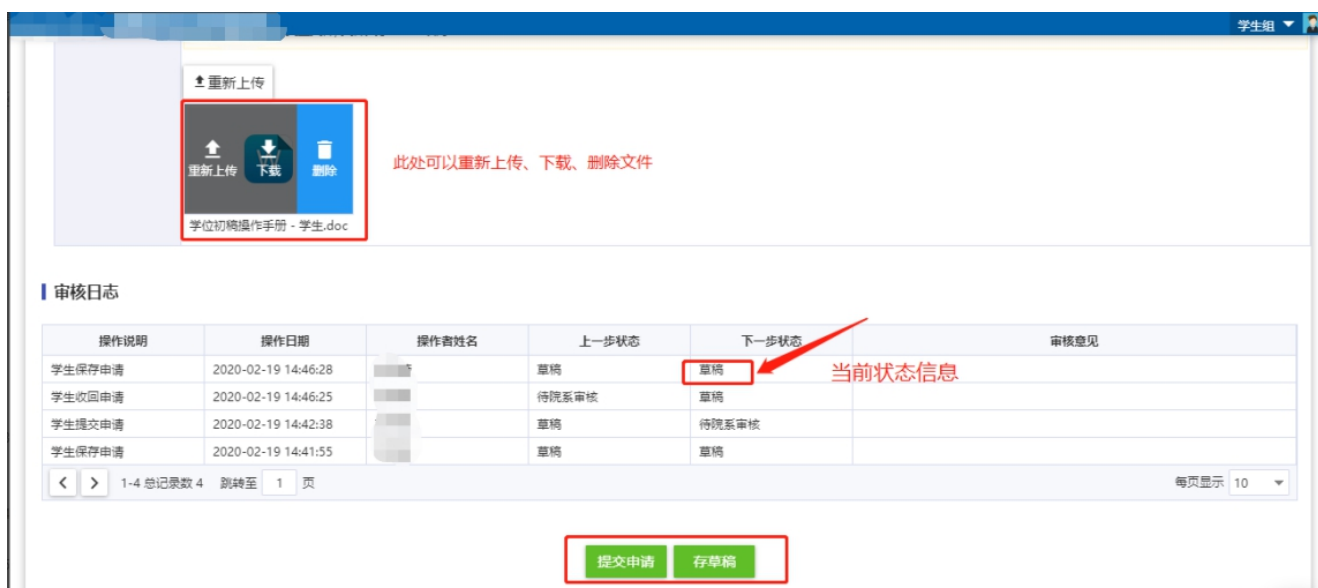
拟答辩日期

论文字数 (万)

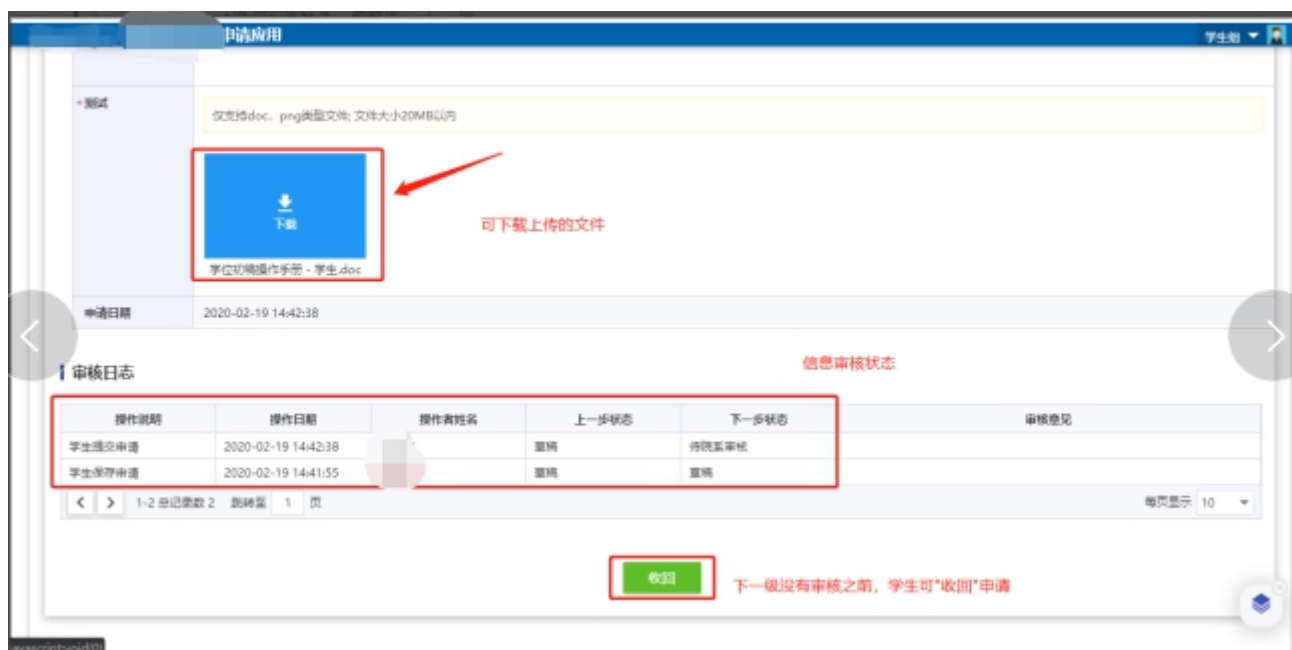
关闭

点击“存草稿”按钮，显示如下图：

	学校名称:	南京农业大学
	系统名称:	研究生管理服务系统
	文件名称:	系统操作手册



点击“提交申请”按钮，显示如下图：




1.1.3 论文送审

功能描述：硕士抽检审核通过后（博士预答辩审核通过后），学生提交抽检论文，管理端进行审核并且进行送审。

业务流程：学生申请—>导师审核—>学院审核—>研究生院审核（业务流程按照实际情况而定）

使用角色：学生

	学校名称:	南京农业大学
	系统名称:	研究生管理服务系统
	文件名称:	系统操作手册



点击“上传附件”按钮，附件上传完后，点击“确定”按钮，如下图：



点击“提交论文”按钮，显示如下图：




注意：学生根据返回的检测结果，可以进行二次论文送审

1.1.4 预答辩申请（仅限博士生）

功能描述：博士查重审核通过后，进行预答辩申请。

业务流程：学生申请→导师审核→学院审核→研究生院审核（业务流程按照实际情况而定）

	学校名称:	南京农业大学
	系统名称:	研究生管理服务系统
	文件名称:	系统操作手册

使用角色：学生

研究生我的学位申请

在校研究生

预答辩申请

申请类型: 预答辩申请

申请时间: 2020-09-27 19:57:02

审核通过

申请预答辩

预答辩安排

陈露生的预答辩委员会

审核通过

>>

预答辩委员会设置要求

>>

预答辩委员会委员信息

>>

预答辩结果

是否同意毕业

>>

(1) 点击“申请预答辩”按钮，填写论文相关信息，博士资格、创优工程信息，上传附件，如下图：

南京农业大学

研究生我的学位申请

在校研究生

学位论文信息

论文题目

论文英文题目

论文关键词

论文摘要

研究方向

论文字数 (万字)

论文主要内容与创新点

博士资格、创优工程信息

博士资格是否通过

是

是否参加创优工程

是

是否已结题

是

附件信息

操作	文件名称	文件上传格式	文件大小 (M)	是否必填	附件上传模板	是否上传
查看附件	预答辩附件	'doc','png','docx','pdf'	80.0	是	未上传模板	已上传
查看附件	预答辩论文	'doc','docx','pdf'	80.0	是	未上传模板	已上传

同时，学生需要填写预答辩安排的相关信息：预答辩时间、预答辩地址、预答辩秘书、答辩成员等信息，填写无误后，提交审核，如下图：

	学校名称:	南京农业大学
	系统名称:	研究生管理服务系统
	文件名称:	系统操作手册

预答辩安排

陈嘉生的预答辩委员会 审核通过

* 学生类别	硕博连读	* 院系	植物保护学院	* 专业	090402 农业昆虫...
* 预答辩地点	会议室	* 预答辩日期	2020-09-27	* 预答辩开始时间	14:58
* 预答辩秘书	12 - 章老师测试	预答辩安排信息			

预答辩委员会设置要求

预答辩专家总人数上限		预答辩专家总人数下限		校内专家人数上限	
校内专家人数下限		校外专家人数上限		校外专家人数下限	
预答辩成员博导人数下限					
预答辩主席资格条件描述					
预答辩成员资格条件描述					

预答辩委员会委员信息

姓名	专家工号	工作单位	职称	职称等级	专家归属	学科专业	是
盛邦跃	1982043	人文与社会发...	教授	1	校内		
王勇明	1982050	继续教育学院	研究员	1	校内		
李群	1982036	人文与社会发...	教授	1	校内		
顾飞荣	1982040	外国语学院	教授	1	校内		
金锦珠	1982042	外国语学院	副教授	2	校内		
周光宏	1982048	食品科技学院	教授	1	校内		

预答辩结果显示：预答辩秘书录入预答辩结果并确认无误后，学生端可查看预答辩结果。如下图：

预答辩结果

是否同意毕业

毕业表决结果


是否同意毕业		是否同意论文送审	是	是否通过预答辩	
--------	--	----------	---	---------	--

预答辩成绩

预答辩成绩	优
-------	---

预答辩决议

论文评价	
创新之处	
不足之处	
预答辩情况	
表决结果	

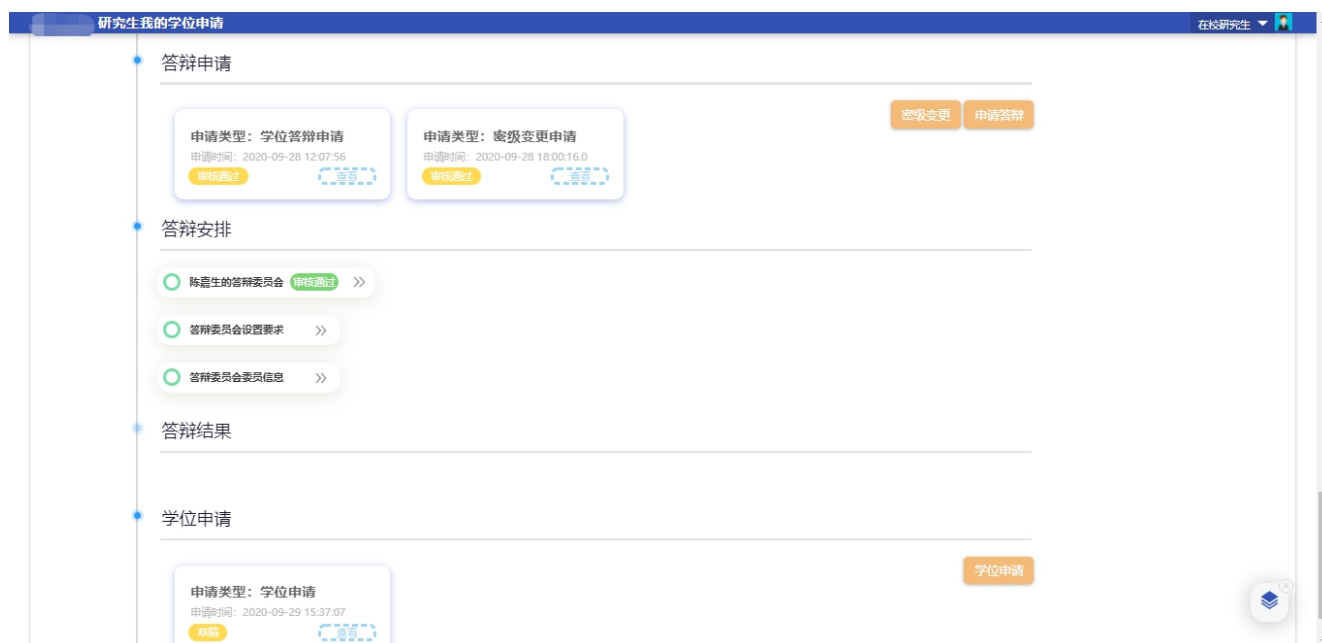
	学校名称:	南京农业大学
	系统名称:	研究生管理服务系统
	文件名称:	系统操作手册

1.1.5 答辩申请

功能描述: 送审通过后, 进行答辩申请。

业务流程: 学生申请—>导师审核—>学院审核—>研究生院审核（业务流程按照实际情况而定）

使用角色: 学生



(1) 点击“申请答辩”按钮, 填写论文相关信息, 论文信息、上传附件, 答辩安排信息, 填写完成后, 提交管理端审核, 如下图:



答辩安排

陈嘉生的答辩委员会 审核通过

* 学生类别	硕博连读	* 院系	植物保护学院	* 专业	090402 农业昆虫与害虫...
* 答辩地点	教室	* 答辩日期	2020-10-13	* 答辩开始时间	10:00
* 答辩秘书	12 - 章老师测试	答辩安排信息			

答辩委员会设置要求

答辩专家总人数上限	7	答辩专家总人数下限	5	校内专家人数上限	
校内专家人数下限		校外专家人数上限		校外专家人数下限	2
答辩主席职称等级		答辩成员职称等级		答辩主席是否博导	
答辩成员博导人数下限	3				

答辩委员会委员信息

姓名	专家工号	工作单位	职称	职称等级	专家归属	学科专业	是否博导
周光宏	1982048	食品科技学院	教授	1	校内		是
李老师	XW000003	研究生教育院	副教授	副高级	校外		否
盛邦跃	1982043	人文与社会发...	教授	1	校内		是
王勇明	1982050	继续教育学院	研究员	1	校内		否
汤国辉	1982054	新农办、社会...	研究员	1	校内		否
赵老师	XW000002	中国传媒大学	副教授	副高级	校外		否
姚佩文	1952020	400	副教授	副高级	校内		是
章老师测试	12		讲师 (高校)				

(2) 点击“密级变更”按钮，填写完后，点击提交，待上一级审核，如下图：


研究生我的学位申请
在校研究生

我的学位申请

查看密级变更申请

修改前密级

绝密

* 密级


机密

* 申请变更理由

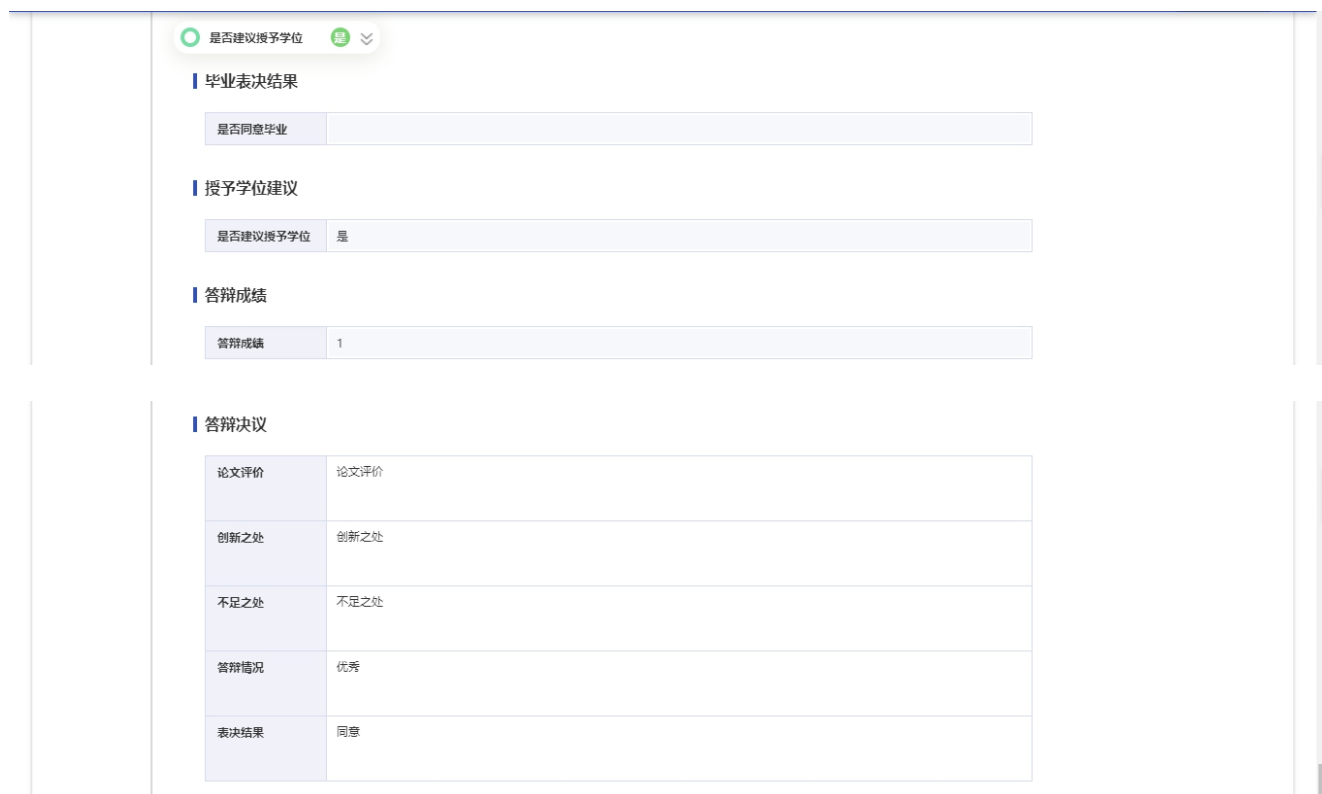
审核信息

操作人姓名	操作时间	操作说明	上一步状态	下一步状态	角色
	2020-09-18 18:35:23		待研究生院审核	审核通过	研究生院
	2020-09-18 18:35:19		待学院审核	待研究生院审核	研究生院
	2020-09-18 07:41		待导师审核	待学院审核	研究生院
	2020-09-18 06:58		草稿	待导师审核	学生
	2020-09-18 01:19		待学院审核	草稿	研究生院
	2020-09-18 00:24		待导师审核	待学院审核	研究生院
	2020-09-28 18:00:16		草稿	待导师审核	学生

关闭

	学校名称:	南京农业大学
	系统名称:	研究生管理服务系统
	文件名称:	系统操作手册

答辩结果显示：答辩秘书录入预答辩结果并确认无误后，学生端可查看答辩结果。如下图：



是否建议授予学位

毕业表决结果

是否同意毕业

授予学位建议

是否建议授予学位 是

答辩成绩

答辩成绩 1

答辩决议


论文评价	论文评价
创新之处	创新之处
不足之处	不足之处
答辩情况	优秀
表决结果	同意

1.1.6 学位申请

功能描述：答辩结果确认通过后，进行学位申请。

业务流程：学生申请—>导师审核—>学院审核—>研究生院审核（业务流程按照实际情况而定）

使用角色：学生




学位申请

申请类型: 学位申请

申请时间: 2020-09-29 15:37:07

学位申请

- (1) 点击“学位申请”按钮，填写论文相关信息，论文信息、上传附件，填写完成后，提交管理端审核，如下图：

	学校名称:	南京农业大学
	系统名称:	研究生管理服务系统
	文件名称:	系统操作手册

我的论文归档申请应用

申请时间: 2020-04-20 11:24:00~2020-12-29 11:24:00

论文归档信息

* 论文题目	<input type="text"/>	* 论文英文题目	<input type="text"/>
* 论文关键词	<input type="text"/>	<input type="text"/>	<input type="text"/>
输入的关键词须为 3-5 个			
* 论文摘要	<input type="text"/>		
	0/6000		
* 研究方向	<input type="text"/>		
	0/1000		
* 论文字数 (万字)	<input type="text"/>	* 论文类型	请选择...
* 论文主要内容及创新点	<input type="text"/>		
	0/6000		
* 学位论文撰写语言	请选择...	* 拟答辩日期	<input type="text"/>
* 论文开题日期	<input type="text"/>		
论文附件	<input type="button" value="批量上传"/>		

保存

提交

关闭

1.1.8 学位数据上报申请

功能描述: 校委会审核通过后, 学生进行学位数据上报申请。

业务流程: 学生申请—>导师审核—>学院审核—>研究生院审核 (业务流程按照实际情况而定)

使用角色: 学生

硕士专业学位上报

学位数据上报时间: 2020-10-01 09:35:00~2020-10-20 09:35:00

个人基本信息

学位上报个人信息和学位授予信息如果发现要修改, 需要到学籍信息进行修改, 学籍信息修改审核完成后会自动同步过来。


攻读本学位前户口所在省市: 注意区别于生源所在地, 应填写攻读本学位前户口所在具体省市, 如是学校集体户口请填写学校所在省市。关于军人的户籍所在地, 一般可以填写军人所在部队的户籍所在地

* 姓名	<input type="text"/>	* 姓名拼音	<input type="text"/>	* 性别	<input type="text"/>	* 出生日期	<input type="text"/>
民族	<input type="text"/>	攻读本学位前户口所在省市	<input type="text"/>	国家或地区	<input type="text"/>	政治面貌	<input type="text"/>
* 身份证件类型	<input type="text"/>	* 身份证件号码	<input type="text"/>				

学业学位授予信息

删除线标识的字段由学位办统一维护, 不需要学生维护。

* 学号	<input type="text"/>	学位授予单位	<input type="text"/>	* 学位类别	<input type="text"/>	学位授予单位校长 (院长、所长) 姓名	<input type="text"/>
学位评定委员会主席姓名	<input type="text"/>	* 专业学位领域名称	<input type="text"/>	* 考试方式	<input type="text"/>	综合考试合格编号	<input type="text"/>
考生号	<input type="text"/>	* 入学年月	<input type="text"/>	* 导师姓名	<input type="text"/>	* 毕业年月	<input type="text"/>
学位证书编号	<input type="text"/>	获学位日期	<input type="text"/>	决议编号 (文号)	<input type="text"/>		

	学校名称:	南京农业大学
	系统名称:	研究生管理服务系统
	文件名称:	系统操作手册

学位论文信息

论文题目

论文关键词

论文类型

论文选题来源

前置学位信息

所有博士、硕士学位授予信息中，均需填写前置学位，即学生在获博士或硕士学位前的最后学位。如学生在获博士或硕士学位前未获任何学位，则此项填写“无学位（代码为000）”；如学生获博士或硕士学位前的最后学位为境外学位，则此项填写“境外学位（代码为900）”

前置学位

前置学历

获前置学位年月

前置学位授予单位

前置学位证书编号

获学位后去向信息

去向

就业单位性质类别

就业单位省市

工作性质

个人联系方式

电子邮箱

QQ 号码

微信账号

手机号码

其他信息

备注

审核信息

操作人姓名	操作时间	审核意见
	2020-05-30 15:39:52	学生提交
	2020-05-30 15:30:01	学生保存
	2020-05-29 15:29:17	学生收回

(1) 学生根据实际需求填写对应上报信息，然后提交审核端审核。如上图：